

REPRODUCEERBAAR
100 % ECOLOGISCH
REACTIEVE BEITS

Basin[®]

since 1956



BASINTAGE RS

RS-XXXX + AT-1820

GEBRUIKSAANWIJZING



Basin ChemEco nv
Gravestraat 7A
B-8750 WINGENE
T: +32 51 65 00 10
F: +32 51 65 81 05
info@basin.be

www.basin.be



BASINTAGE RS

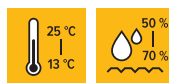
RS-XXXX + AT-1820

GEBRUIKSAANWIJZING 2/4

Volg onderstaande stappen om het beste resultaat te bekomen. **Belangrijk: lees de technische fiche alvorens gebruik.**

Stap 1 - Condities

Het is aangeraden om de beits aan te brengen bij een hout- en kamertemperatuur van 13 tot 25 °C. De relatieve luchtvochtigheid van de kamer moet tussen de 50 en 70 % liggen (WTCB). Het is zeer belangrijk om het hout te laten acclimatiseren aan dezelfde temperatuur als in dewelke het afgewerkt zal worden. Zorg ervoor dat er voldoende ventilatie is en vermijd sterke luchtstromen.



Application

Humidity

Stap 2 - Gereedschap

1. Emmer HWZ-90814
2. Mixer HWZ-0401 of HWZ-90578 + boormachine
3. Borstel HWZ-0049 / HWZ-0046 of spuitpistool (Ø 2.0) HWZ-01332



Brush

Spray Gun

Stap 3 - Voorbereiding van het parket

De ondergrond moet stof-, vuil- en vetvrij zijn. Schuur daarom de ondergrond volledig op (eindig met korrel P120). Vul eerst de verbindingen, gaten, spleten en scheuren op met een BASIFON voegenkit. Schuur daarna opnieuw (eindig op P120). Een rustieke afwerking vereist geschikt boenen om een antiek effect te bekomen.

Test eerst op een klein stukje alvorens de volledige oppervlakte af te werken.

BASINTAGE RS

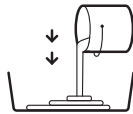
RS-XXXX + AT-1820

GEBRUIKSAANWIJZING 3/4

Stap 4.1 - Toepassing / Algemeen



1. Schud zowel de RS-XXXX als de AT-1820 goed voor gebruik (**1 minuut**).



2. Giet de RS-XXXX in een emmer.



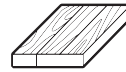
3. Meng de AT-1820 met de RS-XXXX (**mengverhouding 10 : 1**).



4. Spuit 80 à 100 gr van de BASINTAGE RS op het hout.



5. Veeg de overtollige beits **niet** af.



6. Laat de beits inwerken (**droogtijd ± 4 uur**).

Stap 4.2 - Toepassing / Specificaties

1. Breng het product op een gelijkmatige wijze aan in de richting van de houtvezels (machinaal geborsteld of verouderd). 2. De ware schijn van de beits verschijnt 40 minuten na drogen. Controleer regelmatig het verbruik van het product om zo de aangegeven afwerking (± 1 L per 10 m^2 afgewerkt) te respecteren. 3. Na de beitslaag is er een droogtijd van 4 uren nodig (aan een temperatuur van 13 à $25 \text{ }^\circ\text{C}$ en een luchtvochtigheid van 50 à 70%). 4. Wij adviseren nadien de BASINTAGE OIL of BASIFIX (met bijhorende primer: BASINTAGE PRIMER 1 of 2) aan te brengen.

De verschillende BASINTAGE RS beitsen zijn onderling mengbaar, wat voor ontelbare kleurcombinaties zorgt.



Stir Well



Brush



Spray Gun



Consumption



Temperature



Humidity



Drying Time

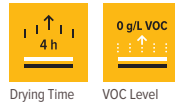
BASINTAGE RS

RS-XXXX + AT-1820

GEBRUIKSAANWIJZING 4/4

Stap 5 - Droogtijd

Na \pm 4 uren (onder normale omstandigheden / zie Stap 1) is het parket stofdroog. Lage/hoge temperaturen en/of een lage/hogeluchtvochtigheid kunnen de droogtijd van het product nadelig beïnvloeden. Vermijd luchtstromen om het drogen te versnellen.



Tips & tricks:

Het laatste aspect van de beits wordt grotendeels beïnvloed door het type, de oorsprong en de voorbereiding van het hout alsook door de applicatiemethode van de beits. Het verouderd effect zal duidelijker zijn bij geaderd, gestructureerd, geborsteld of vooraf machinaal verouderd hout. Het effect zal daarnaast ook uniformer zijn op eerste keus hout. Rustiek hout zorgt dan weer voor een meer antiek effect. De hoeveelheid aangebrachte beitsen moet uniform zijn (spuitapplicatie wordt aanbevolen). Het reactieve en verouderde effect zal duidelijker zijn als het hout niet wordt afgeveegd (een applicatietemperatuur van \pm 20 °C en luchtvochtigheid van 60 % is aanbevolen voor het beste resultaat).

Let op: uniforme spuitapplicatie zal het beste resultaat geven.

Disclaimer:

Door de veelzijdigheid van de producten, gebruiksmogelijkheden en de toepassingen wordt deze informatie enkel gegeven uit informatief oogpunt. Het is ten zeerste aangeraden om in ieder geval zelf te testen alvorens de uiteindelijke werken uit te voeren. De ervaring leert ons dat iedere gebruiker een eigen manier van werken ontwikkelt. Deze informatie, zowel mondeling als schriftelijk, werd gegeven op uitdrukkelijke vraag van de klant. Deze informatie steunt op onze meest recente kennis, maar houdt echter op geen enkele manier aansprakelijkheid in. De inhoud van de technische fiches kan op elk moment gewijzigd worden door Basin ChemEco nv zonder voorafgaande verwittiging - Basin ChemEco nv is tot slot niet aansprakelijk voor resultaten die voortvloeien uit het foutief gebruik van het product en het niet correct naleven van de gebruiksaanwijzingen zoals bv. hoeveelheden, tijdstippen, materiaalkeuze, temperatuur, ondergrond, invloed van licht en dergelijke.

Basin ChemEco nv
Gravesstraat 7A
B-8750 WINGENE
T: +32 51 65 00 10
F: +32 51 65 81 05
info@basin.be

